

Żółty pasek to miejsce przyklejenia główki.

↑ Zadaj grafikę do tej linii! Nie będzie ona widoczna, ale poprawi estetykę łączenia.

## Kalendarium 1

### **NIE WYBIERAJ GRAFIKI POD KALENDARIMUM**

elementy potrzebne do klejenia zostaną zadane przez nasz system

## Kalendarium 2

### **NIE WYBIERAJ GRAFIKI POD KALENDARIMUM**

elementy potrzebne do klejenia zostaną zadane przez nasz system




## Kalendarium 3

### **NIE WYBIERAJ GRAFIKI POD KALENDARIMUM**

elementy potrzebne do klejenia zostaną zadane przez nasz system

#### **PLECY - KALENDARZ TRÓJDZIELNY LUX**

SKALA 1:1

-  pole grafiki ze spadami 401x572 mm
-  pole grafiki po obcięciu i doklejeniu główki 395x557 mm
-  miejsce przyklejenia główki

Do druku należy przysyłać pliki bez linii zaznaczających pola spadu i grafiki, bez kalendarium oraz bez wybrania pod kalendarium!